

アウトコース

全長 3,398ヤード
PAR 36

HOLE	BACK	REGULAR	FRONT	RED	PAR
1	423	391	367	316	4
2	562	537	506	477	5
3	360	331	299	267	4
4	179	165	142	123	3
5	419	400	369	322	4
6	526	502	485	483	5
7	367	338	304	257	4
8	184	152	132	104	3
9	378	357	330	282	4
TOTAL	3,398	3,173	2,934	2,631	36



No.1	Par4 / HD9
BACK	423
REGULAR	391
FRONT	367
RED	316



ティーショットは江畑池コースの中で一番広く感じるホール。セカンドは打ち下ろして、右にバンカーと池があるが左のOBも警戒が必要。

No.2	Par5 / HD3
BACK	562
REGULAR	537
FRONT	506
RED	477



ティーショット、セカンドともに左にOB、右には池があり正確なショットが要求される。池がからむ難易度の高いホール。

No.3	Par4 / HD17
BACK	360
REGULAR	331
FRONT	299
RED	267



フェアウェイ左サイドに11個のバンカーがあるが、右サイドは意外に広く見た目より易しいショット。グリーンは2段になっておりセカンドはピンと同じレベルに打ちたい。

No.4	Par3 / HD11
BACK	179
REGULAR	165
FRONT	142
RED	123



グリーンは池に接して横に広く造られている。ピン位置が左と右では左の方がかなり遠く見えるが、見た目ほどの差はない。奥からのアプローチが難しく、方向性と距離感が要求されるホール。

No.5	Par4 / HD1
BACK	419
REGULAR	400
FRONT	369
RED	322



ティーショットはプレーヤーの距離に応じて1W~ロングアイアンで池の手前に刻み、セカンドで池越えにグリーンを狙う、クラブ選択が鍵を握るホール。

No.6	Par5 / HD5
BACK	526
REGULAR	502
FRONT	485
RED	483



ロングヒッターは正確なロングドライブで2オンも狙えるホールだがグリーンは複雑にうねっており、ピン位置が奥の場合は正確なピッチショットが必要。

No.7	Par4 / HD15
BACK	367
REGULAR	338
FRONT	304
RED	257



距離がないため、1Wに自信がなければアイアンで刻んでもいい。確実にフェアウェイから2オンを狙いたいホール。

No.8	Par3 / HD13
BACK	184
REGULAR	152
FRONT	132
RED	104



ピン位置が手前なら問題はないが、奥の場合は正確なショットが求められるホール。グリーンは奥に向かってくだりの2段グリーン。

RED

No.9	Par4 / HD7
BACK	378
REGULAR	357
FRONT	330
RED	282



ティーショットはティーグラウンドの位置に寄って池越えを狙うかアイアンで刻むかの判断が必要。確実に攻めるならアイアンで刻み、セカンドはグリーン左サイドから攻めのが良い。

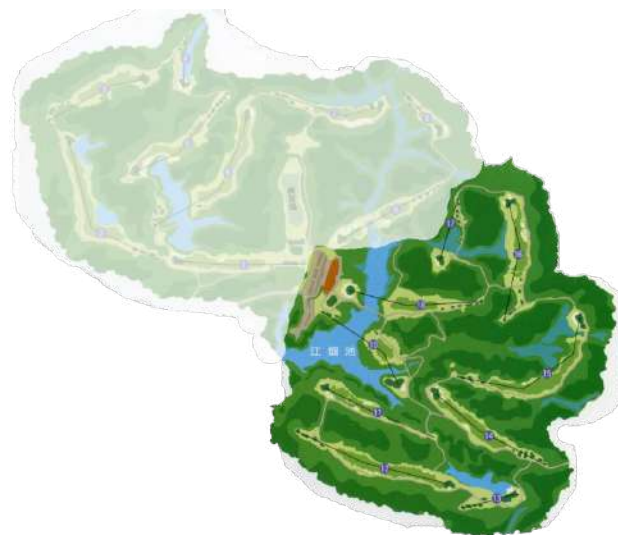
宇部72カントリークラブ
江畑池コース

インコース

全長
PAR

3,583ヤード
36

HOLE	BACK	REGULAR	FRONT	RED	PAR
10	368	348	321	321	4
11	406	372	348	327	4
12	548	518	483	455	5
13	181	155	133	116	3
14	440	419	369	328	4
15	579	550	515	475	5
16	408	378	344	269	4
17	212	196	156	142	3
18	441	426	370	315	4
TOTAL	3,583	3,362	3,039	2,748	36



No.10	Par4 / HD16
BACK	368
REGULAR	348
FRONT	321
RED	321



ティーショットは池越えだが、フェアウェイは広く見た目ほど難しくない。グリーンは池に囲まれていて、一見難しそうに見えるが江畑池コースの中では一番の大きいグリーン。

No.11	Par4 / HD12
BACK	406
REGULAR	372
FRONT	348
RED	327



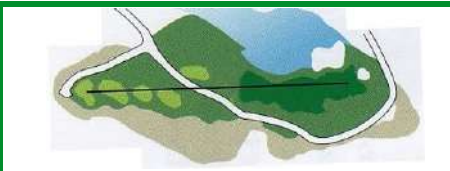
ティーショットは右のOBがプレッシャーになるが、左サイドは受けており左のクロスバンカー手前が狙い目。セカンドは左バンカーを避けて花道から攻めたい。

No.12	Par5 / HD8
BACK	548
REGULAR	518
FRONT	483
RED	455



ティーショットは左サイドが広く見えるがOBラインが近いので右サイド狙い。ロングドライブに成功すれば2オンも狙える距離。ただしグリーン左は池に面しており右からの正確な攻めが必要。

No.13	Par3 / HD18
BACK	181
REGULAR	155
FRONT	133
RED	116



右サイドは傾斜になっており、右手前からやさしく攻める気持ちがあればチャンスホール。

No.14	Par4 / HD6
BACK	440
REGULAR	419
FRONT	369
RED	328



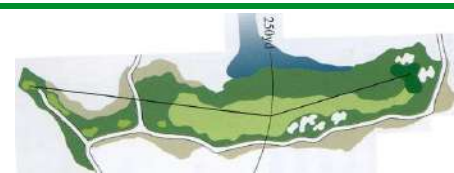
ティーショットは左右OBが出やすく、球筋をしっかりイメージして打ちたい。セカンドは打ち上げがきつく大きめのクラブで攻めていきたい。グリーン左奥のバンカーに入るとノーチャンス。

No.15	Par5 / HD4
BACK	579
REGULAR	550
FRONT	515
RED	475



左にドックレグした難易度の高いホール。ティーショットは右が広く見えるが左のクロスバンカー越えがベストルート。セカンドはダウンヒルからのショットとなり難しいが、フェアウェイ右サイドをキープし、3打目でグリーンを狙いたい。

No.16	Par4 / HD14
BACK	408
REGULAR	378
FRONT	344
RED	269



クロスバンカーの右が狭くなっている為、ティーグラウンドによっては1Wを使用せず右バンカー手前に刻んでも良い。グリーンは左手前エッジと右手前エッジでは距離が違う為、ピンの位置に寄り正確な距離ジャッジが必要。

No.17	Par3 / HD10
BACK	212
REGULAR	196
FRONT	156
RED	142



グリーン手前近くまでハザードが迫っておりプレッシャーがかかるが、砲台グリーンになっているため高い弾道で攻めていきたい。グリーン左からのアプローチはこぶがあり難しい。

No.18	Par4 / HD2
BACK	441
REGULAR	426
FRONT	370
RED	315



ティーショットは飛ばすぎるとハザードにつかまり、飛ばないと距離が残リセカンドが難しくなる。2オンを狙う為できるだけ池に近づけておく必要があり、正確なショットが要求される。やや打ち上げのセカンドは1クラブ大きめのクラブで。

宇部72カントリークラブ
江畑池コース